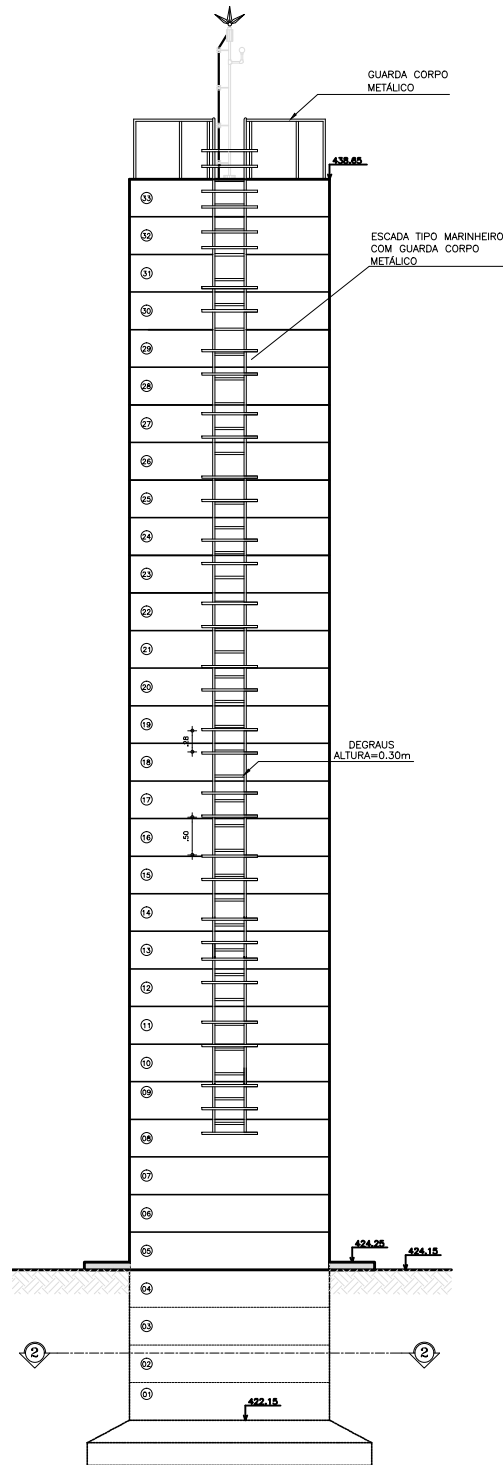
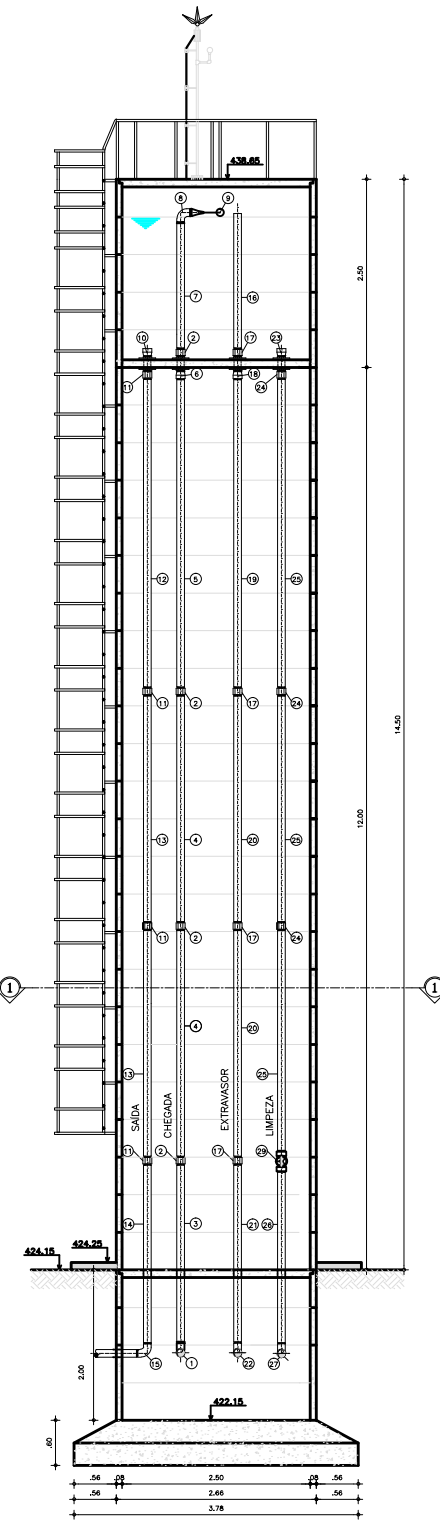


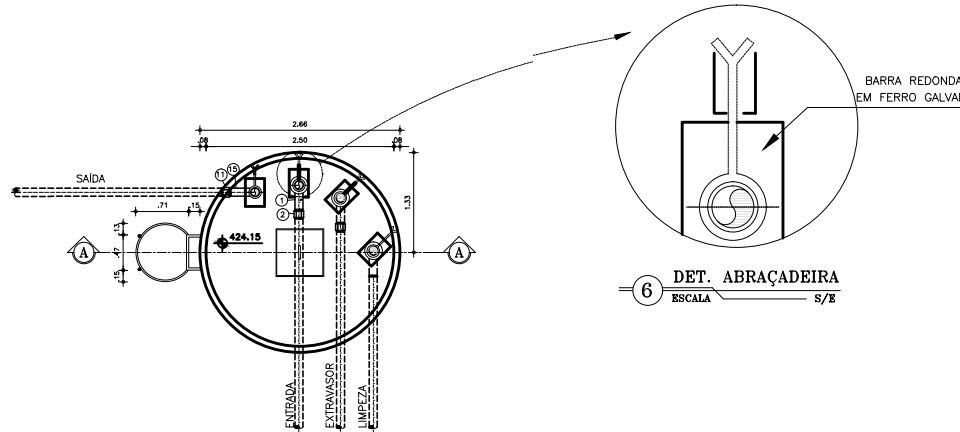
1 VISTA FRONTAL
ESCALA 1 / 50



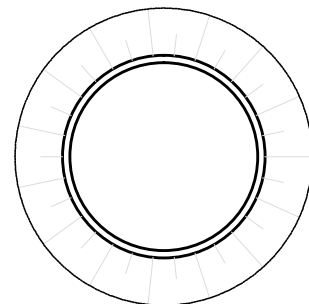
2 VISTA LATERAL
ESCALA 1 / 50



3 CORTE A-A
ESCALA 1 / 50



6 DET. ABRAÇADEIRA
ESCALA S/E



4 CORTE - NÍVEL 2-2
ESCALA 1 / 50

HIDROMECÂNICO RELAÇÃO DE MATERIAIS

ITEM	DESCRIÇÃO	QUANT. (unid.)	DN (mm)
C H E G A D A			
01	CURVA 90° FºGº LONGA ROSCÁVEL	1	100
02	LUXA FºGº ROSCÁVEL	5	100
03	TUBO FERRO GALVANIZADO ROSCÁVEL L=2,40m	1	100
04	TUBO FERRO GALVANIZADO ROSCÁVEL L=3,00m	2	100
05	TUBO FERRO GALVANIZADO ROSCÁVEL L=4,15m	1	100
06	ADAPTADOR LONGO COM FLANGES LIVRES FºGº ROSCÁVEL	1	100
07	TUBO PVC RÍGIDO ROSCÁVEL L=1,70m	1	100
08	CURVA 90° LONGA PVC ROSCÁVEL	1	100
09	TORNEIRA DE BÓIA	1	100
S A Í D A			
10	ADAPTADOR LONGO COM FLANGES LIVRES FºGº ROSCÁVEL	1	100
11	LUXA PVC ROSCÁVEL	5	100
12	TUBO FERRO GALVANIZADO ROSCÁVEL L=4,15m	1	100
13	TUBO FERRO GALVANIZADO ROSCÁVEL L=3,00m	2	100
14	TUBO FERRO GALVANIZADO ROSCÁVEL L=2,40m	1	100
15	CURVA 90° FºGº LONGA ROSCÁVEL	1	100
E X T R A V A S O R			
16	TUBO PVC RÍGIDO ROSCÁVEL L=1,80m	1	75
17	LUXA FºGº ROSCÁVEL	5	75
18	ADAPTADOR LONGO COM FLANGES LIVRES FºGº ROSCÁVEL	1	75
19	TUBO FERRO GALVANIZADO ROSCÁVEL L=4,15m	2	75
20	TUBO FERRO GALVANIZADO ROSCÁVEL L=3,00m	1	75
21	TUBO FERRO GALVANIZADO ROSCÁVEL L=2,40m	1	75
22	CURVA 90° FºGº LONGA ROSCÁVEL	1	75
L I M P E Z A			
23	ADAPTADOR LONGO COM FLANGES LIVRES FºGº ROSCÁVEL	1	75
24	LUXA PVC ROSCÁVEL	5	75
25	TUBO FERRO GALVANIZADO ROSCÁVEL L=4,15m	1	75
26	TUBO FERRO GALVANIZADO ROSCÁVEL L=3,00m	2	75
27	TUBO FERRO GALVANIZADO ROSCÁVEL L=2,40m	1	75
28	CURVA 90° FºGº LONGA ROSCÁVEL	1	75
29	REGISTRO DE GAVETA COM ROSCÁVEL	1	75

OBSERVAÇÃO:

- 1 - PORTA EM CHAPA DE FERRO PINTADA COM TINTA ÓLEO COR AZUL (1.80x0.50m);
- 2 - PAREDE PINTURA INTERNA - LÁTEX BRANCA; PAREDE PINTURA EXTERNA - LÁTEX BRANCA;
- 3 - PISO - CIMENTADO LISO;
- 4 - TODAS AS TUBULAÇÕES TERÃO DE SER FIXADAS COM ABRAÇADEIRAS A CADA 1.50m DE DISTÂNCIA.

Nº	DESCRIÇÃO	REVISÃO	DATA	PROJETADO	DESENHADO
MINISTÉRIO DA INTEGRAÇÃO NACIONAL DEPARTAMENTO NACIONAL DE OBRAS CONTRA AS SECAS - DNOCs					
ELABORAÇÃO DOS PROJETOS EXECUTIVOS DA INFRAESTRUTURA DE ABASTECIMENTO DE ÁGUA DAS COMUNIDADES DIRETAMENTE AFETADAS COM A IMPLANTAÇÃO DO PROJETO DE INTEGRAÇÃO DO RIO SÃO FRANCISCO COM BACIAS HIDROGRÁFICAS DO NORDESTE SETENTRIONAL - PISF					
EIXO NORTE PROJETO BÁSICO DO SISTEMA DE ABASTECIMENTO DE ÁGUA SISTEMA - SÃO MIGUEL RESERVATÓRIO ELEVADO 02 (REL 02 10 m³): Comunidade Curturem Planta Baixa, Cortes, Vistas e Detalhes					
CONTRATO:	Nº 08/2013-DNOCs/CEST/PE	DATA:	MARÇO/2015	DESENHO:	23
CONSORCIO:	ESCALA: INDICADA	Nº DOCUMENTO:	SASF-DE-REL-CIV00-116-R00	PRANCHA:	01-01
RESPONSÁVEL TÉCNICO: Engº Adonail de Souza Porto CREA: 529710-CE					